














Пресс-релиз (26 ноября 2020 года): Селтинский район в кратких цифрах статистики



Селтинский район в кратких цифрах статистики



	Число родившихся, всего		человек	январь-сентябрь 2020	93	
	на 1000 человек населения		человек	январь-сентябрь 2020	12,6	1 место среди районов УР
	Число умерших		человек	январь-сентябрь 2020	128	
	Естественная убыль		человек	январь-сентябрь 2020	-35	
	Среднемесячная начисленная заработная плата работников организаций (без МП)		рублей	январь-август 2020	27895	18 место среди районов УР
	Количество организаций		единиц	на 1 октября 2020	120	- 2
	Количество индивидуальных предпринимателей		единиц	на 1 октября 2020	174	- 5
	Отгружено товаров собственного производства организациями (без МП)		млн рублей	январь-сентябрь 2020	475,1	↑ на 17,1%
	Продано товаров неособственного производства организациями (без МП)		млн рублей	январь-сентябрь 2020	412,7	↑ на 6,9%
	Введено в действие жилых домов		м² общей площади	январь-сентябрь 2020	5648	↑ на 30,7%
	Инвестиции в основной капитал (без МП)		млн рублей	январь-сентябрь 2020	85,1	↑ на 11,0%
	Оборот розничной торговли по организациям (без МП)		млн рублей	январь-сентябрь 2020	460,0	↑ на 3,5%
	на душу населения		рублей	январь-сентябрь 2020	46482	2 место среди районов УР
	Прибыль (убыток) до налогообложения организаций (без МП)		млн рублей	январь-август 2020	37,0	↑ на 25,3%

ТЕРРИТОРИАЛЬНЫЙ ОРГАН
ФЕДЕРАЛЬНОЙ СЛУЖБЫ
ГОСУДАРСТВЕННОЙ СТАТИСТИКИ
ПО УДМУРТСКОЙ РЕСПУБЛИКЕ

